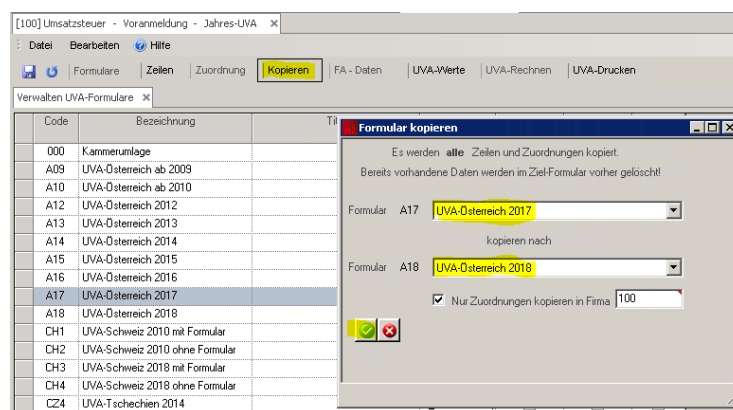


Umsatzsteuer codes in das neue UVA-Formular 2018 kopieren

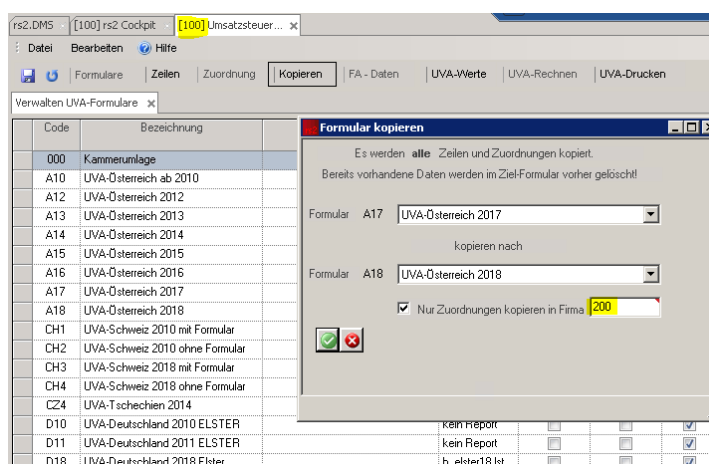
- 1 Programm Umsatzsteuervoranmeldung aufrufen (b_uva)
- 2 Button <Formulare> drücken
- 3 Button <Kopieren> drücken

Formular A17 „UVA-Österreich 2017“ auswählen
kopieren nach
A18 „UVA –Österreich 2018“ auswählen und bestätigen.

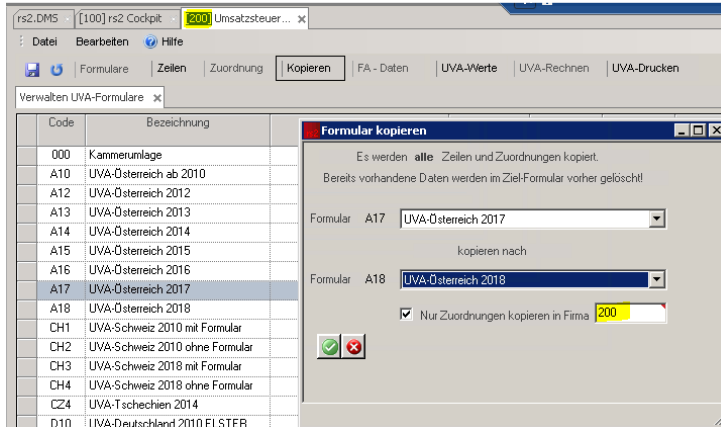
Hinweis: „nur Zuordnungen in Firma XXX“ kopieren“ muss aktiviert sein.



- a) Nach der Meldung „Kopiervorgang beendet“ können die Umsatzsteuer-Codes in das Formular anderer Mandanten übertragen werden, wenn sichergestellt ist, dass die **Umsatzsteuer-Codes und Zuordnungen in diesen Mandanten übereinstimmen.**



- b) Bei abweichenden Umsatzsteuer-Codes bitte Firmenwechsel durchführen (vorher Register „Verwalten UVA-Formulare“ schließen) und den Kopiervorgang in jedem Mandanten separat durchführen.



- 4 Bei Formular A18 „UVA-Österreich 2018“ die Checkbox „Drucken“ aktivieren und Speichern (gültig für alle Mandanten)

Code	Bezeichnung	Titel	Report-Name	Vorschlag BMG Runden	Vorschlag USt. Runden	Drucken
000	Kammerumlage			<input type="checkbox"/>	<input type="checkbox"/>	<input checked="" type="checkbox"/>
A09	UVA-Österreich ab 2009		b_uva2009.qrp	<input type="checkbox"/>	<input type="checkbox"/>	<input type="checkbox"/>
A10	UVA-Österreich ab 2010		b_uva2010.qrp	<input type="checkbox"/>	<input type="checkbox"/>	<input type="checkbox"/>
A12	UVA-Österreich 2012		b_uva2012.qrp	<input type="checkbox"/>	<input type="checkbox"/>	<input type="checkbox"/>
A13	UVA-Österreich 2013		b_uva2013.qrp	<input type="checkbox"/>	<input type="checkbox"/>	<input type="checkbox"/>
A14	UVA-Österreich 2014		b_uva2014.qrp	<input type="checkbox"/>	<input type="checkbox"/>	<input type="checkbox"/>
A15	UVA-Österreich 2015		b_uva2015.qrp	<input type="checkbox"/>	<input type="checkbox"/>	<input type="checkbox"/>
A16	UVA-Österreich 2016		b_uva2016.lst	<input type="checkbox"/>	<input type="checkbox"/>	<input type="checkbox"/>
A17	UVA-Österreich 2017		b_uva2017.lst	<input type="checkbox"/>	<input type="checkbox"/>	<input checked="" type="checkbox"/>
A18	UVA-Österreich 2018		b_uva2018.lst	<input type="checkbox"/>	<input type="checkbox"/>	<input checked="" type="checkbox"/>
CH1	UVA-Schweiz 2010 mit Formular		b_uvach_10.qrp	<input type="checkbox"/>	<input type="checkbox"/>	<input type="checkbox"/>
CH2	UVA-Schweiz 2010 ohne Formular		buvach10of.qrp	<input type="checkbox"/>	<input type="checkbox"/>	<input type="checkbox"/>

Anschließend kann (nach Rechnen der Werte) das neue Formular verwendet werden.

Druck UVA-Werte

Formular Eingabe Verprobung Kammerumlage Jahreserklärung

UVA-Formular: UVA-Österreich 2018 Land: AT

Formulardruck für Jahr / Monat von 2018 1
bis 2018 1

Gemeinsame UVA
 Bemessung auf Ganze runden EUR
 Steuer auf Ganze runden
 Berichtigte UVA

XML Ausgabe von mehreren Firmen lt. Code

Verwendung des Überschusses

Umbuchung Rückzahlung Rechnungskopien
 Verwendung zur Abdeckung von Abgaben

Bankverbindung

XML-Ausgabe Selbstbemessungsabgaben